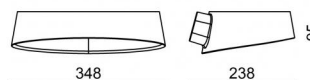
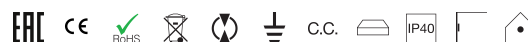


# Oxygen\_W1



Lampada a parete | 220-240 V  
35 topLED 14 W DC - 17 W AC | CRI 90

8496



Dati tecnici	
Anno di realizzazione	2018
Tipologia	Superficie
Posizione installativa	Parete
Ambiente installativo	Indoor
Sorgente luminosa	Tecnologia LED
Struttura del circuito	topLED
Ottica	Diffused
Direzione emissione luminosa	verso il basso e verso l'alto
Potenza nominale	14 W DC
Potenza totale	17 W
Flusso luminoso sorgente	1674 lm
Tensione	220 - 240 V AC
Frequenza	60 - 50 Hz
CCT / Tonalità	3000 K
Indice di resa cromatica	90 Ra
C.C. / C.V.	AC
Classe di isolamento	1
IP	IP40
Prova del filo incandescente	650°
Montaggio diretto su superfici normalmente infiammabili	Si
CE	Si
Driver incluso	Driver
Articolo dimmerabile	Phase cut
Orientabilità	No
Basculante	No
Calpestabilità	No
Carrabilità	No
Cavo incluso	No
Resinatura	No
Tipologia di emissione luminosa	Doppia emissione
Peso netto	1.27 Kg
Protezione scariche elettrostatiche	No
Protezione surge	No

Finitura corpo	
Materiale	poliuretano
Colore	Nero/Bianco
Finitura diffusore	
Materiale	PMMA
Colore	Trasparente
Lavorazione	Incisione laser



Lampada a parete | 220-240 V | 35 topLED 14 W DC - 17 W AC | CRI 90 | Base 8496

Lampada a parete a doppia emissione per applicazione indoor. La sorgente luminosa LED, di colore bianco caldo, con distribuzione luminosa Diffusa, è composta da 35 LED topLED, con una CCT 3000 K ed un CRI 90; il flusso luminoso della sorgente è di 1674 lm, con un'efficienza nominale di 119.6 lm/W.

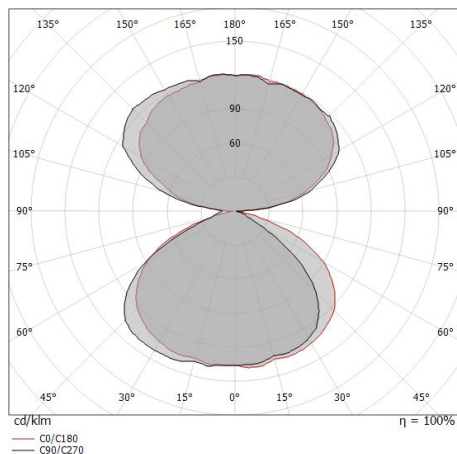
Il corpo dell'apparecchio, realizzato in poliuretano, presenta una finitura di colore nero/bianco; il diffusore è prodotto in pmma, con una lavorazione di incisione laser. Il grado di protezione è IP40; il peso complessivo è di 1.27 kg.

La potenza assorbita dall'apparecchio è di 17 W.

L'apparecchio presenta una classe di isolamento I ed è installabile a parete.

Conforme alla norma EN 60598-1 e alle relative prescrizioni particolari.

CAM EDILIZIA: Affidamento del servizio di progettazione di interventi edilizi secondo quanto riportato dal "decreto 23 giugno 2022" pubblicato nella "Gazzetta Ufficiale della Repubblica Italiana" serie generale n°183 in vigore dal 18/10/2017 rispetta nello specifico i seguenti criteri: 2.4.3: Impianti di illuminazione per interni.



## Classe di efficienza energetica

Questo prodotto contiene una sorgente luminosa di classe di efficienza energetica F.

## Caratteristiche Illuminotecniche

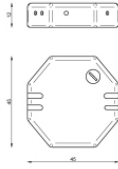
Resa luminosa apparecchio (LOR)	47 %
Flusso luminoso sorgente	1674 lm
Flusso luminoso apparecchio	789 lm
Potenza reale apparecchio	17 W
Efficienza reale apparecchio	46 lm/W
Temperatura di colore	3000 K
Deviazione standard di corrispondenza colore	3 Step MacAdam
Indice di resa cromatica	90 Ra
Temperatura di giunzione nell'apparecchio	80
Temperatura standard dell'ambiente di esercizio	25°C

## LED Life / Failure Ratio

L80 B20 C0 80000h



Oxygen\_W1 | Wall Lights | Accessories  
8496



Dimmer  
220-240V

**Code**  
KIT0026



Dimmer  
Radio-frequenza, 85-240V

**Code**  
KIT0080