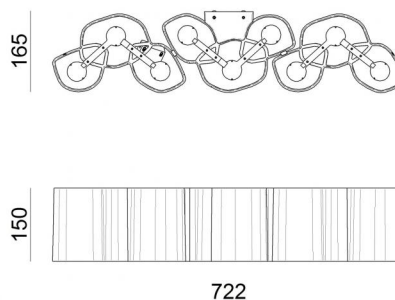





Lampada a parete | 220-240 V  
72 topLED 19 W DC - 10 W AC | CRI 90  
**8690**



Dati tecnici	
Anno di realizzazione	2019
Tipologia	Lampada a parete
Posizione installativa	Parete
Ambiente installativo	Indoor
Sorgente luminosa	Tecnologia LED
Ottica	General Lighting
Direzione emissione luminosa	verso il basso e verso l'alto
Potenza	19 W
Flusso luminoso sorgente	2076 lm
Frequenza	60 - 50 Hz
CCT / Tonalità	2700 K
Indice di resa cromatica	90 Ra
C.C. / C.V.	AC
Classe di isolamento	1
IP	IP20
Prova del filo incandescente	850°
Montaggio diretto su superfici normalmente infiammabili	Si
CE	Si
Driver incluso	Driver
Articolo dimmerabile	Phase cut
Orientabilità	No
Basculante	No
Calpestabilità	No
Carrabilità	No
Cavo incluso	No
Resinatura	No
Tipologia di emissione luminosa	Doppia emissione
Peso netto	2,195 Kg
Protezione scariche elettrostatiche	No
Protezione surge	No

Finitura corpo	
Materiale	ferro
Colore	Bianco
Lavorazione	Verniciatura a polvere
Finitura diffusore	
Materiale	policarbonato
Colore	Bianco



Lampada a parete | 220-240 V | 72 topLED 19 W DC - 10 W AC | CRI 90 | Base  
**8690**

Lampada a parete a doppia emissione per applicazione indoor. La sorgente luminosa LED, di colore bianco caldo, con distribuzione luminosa General Lighting, è composta da 72 LED topLED, con una CCT 2700 K ed un CRI 90; il flusso luminoso della sorgente è di 2076 lm, con un'efficienza nominale di 109.3 lm/W.

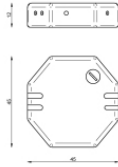
Il corpo dell'apparecchio, realizzato in ferro, presenta una finitura di colore bianco, ottenuta tramite verniciatura a polvere; il diffusore è prodotto in policarbonato. Il grado di protezione è IP20; il peso complessivo è di 2,195 kg.

La potenza assorbita dall'apparecchio è di 19 W.

L'apparecchio presenta una classe di isolamento I ed è installabile a parete.

Conforme alla norma EN 60598-1 e alle relative prescrizioni particolari.

<b>Caratteristiche Illuminotecniche</b>	
Resa luminosa apparecchio (LOR)	65 %
Flusso luminoso sorgente	2076 lm
Flusso luminoso apparecchio	1355.54 lm
Potenza reale apparecchio	10 W
Efficienza reale apparecchio	135 lm/W
Temperatura di colore	2700 K
Deviazione standard di corrispondenza colore	3 Step MacAdam
Indice di resa cromatica	90 Ra
Temperatura di giunzione nell'apparecchio	80
Temperatura standard dell'ambiente di esercizio	25
<b>LED Life / Failure Ratio</b>	
L70 B20 C0 72500h (at Tj 115 Ta 25 )	



Dimmer  
220-240V

**Code**  
KIT0026



Dimmer  
Radio-frequenza, 85-240V

**Code**  
KIT0080