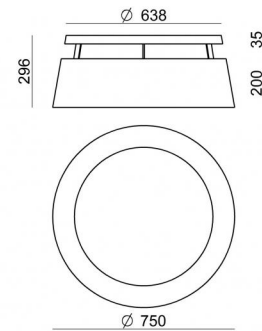
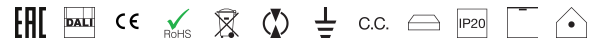




Deckenleuchten | 220-240 V
200 topLED 42 W DC - 50 W AC | CRI 90
8086



Technische Daten	
Designer	Pio e Tito Toso
Jahr der Verwirklichung	2016
Typ	Oberfläche
Installationsposition	Decke
Installationsumgebung	Indoor
Lichtquelle	LED
Gesamtleistung	50 W
Lichtstrom (Lichtquelle)	4778 lm
Voltage	220 - 240 V AC
Frequency	60 - 50 Hz
Ähnlichste Farbtemperatur / Tone	3000 K
Farbwiedergabeindex	90 Ra
Gleichstrom/Gleichspannung	AC
Isolierklasse	1
IP	IP20
Glühdrahtprüfung	650°
Direkte Montage auf normal entflammaren Oberflächen	Ja
CE	Ja
Einschließlich Driver	Driver
Leuchte dimmbar	DALI - PUSH DIM
Schwenkbarkeit	Nein
Drehbarkeit	Nein
Begehbarkeit	Nein
Überrollbarkeit	Nein
Einschließlich Kabel	Nein
Harzbeschichtung	Nein
Typ Lichtabstrahlung	Zweiflammig
Nettogewicht	12.2 Kg
Schutz vor elektrostatischen Entladungen	Nein
Schutz vor Stoßspannungen	Nein

Oberfläche Gehäuse	
Material	PU
Farbe	Schwarz/Weiß
Oberfläche Diffusor	
Material	PMMA
Farbe	transparent
Oberfläche Fassung	
Material	Metall
Farbe	Weiß geprägtem RAL 9003
Bearbeitungstyp	Lackierung



Deckenleuchten | 220-240 V | 200 topLED 42 W DC - 50 W AC | CRI 90
8086

Double emission ceiling lights for indoor application. The warm white LED light source with a diffused light distribution is composed of 200 topped LEDs with CCT of 3000 K and a CRI 90; the source luminous flux is 4778 lm, with a 113.8 lm/W nominal luminous efficacy.

The device body is made of pu and features a black/white finish; the diffuser is made of pmma with a laser engravings treatment; the mounting frame is made of metal, with a embossed white ral 9003 finish, processed by means of coating. The ingress protection degree is IP20; the total weight is of 12.2 kg.

The total absorbed power is 50 W.

The device features protection class I and can be ceiling-mounted.

Compliant with the EN 60598-1 standard and its specific provisions.

Energieeffizienzklasse

Dieses Produkt enthält 2 Lichtquellen der Energieeffizienzklasse F.

Illuminotechnical Eigenschaften

Light Output Ratio (LOR)	68 %
Lichtstrom (Lichtquelle)	4778 lm
Leuchten Lichtstrom	3255 lm
Consumption	50 W
Leuchten Lichtausbeute	65 lm/W
Farbtemperatur	3000 K
Standard Deviation of Colour Matching	3 Step MacAdam
Farbwiedergabeindex	90 Ra
Verbindungstemperatur (Leuchte)	80
Standardumgebungstemperatur	25°C

LED Life / Failure Ratio

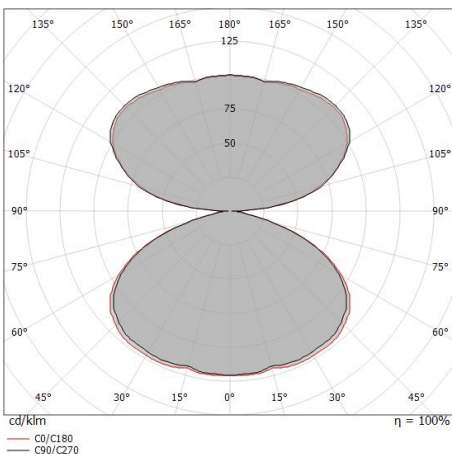
L80 B20 C0 80000h

UGR

UGR axial	11.6
UGR transversal	11.7
X=4H Y=8H	S=0.25H
Reflection factor	70/50/20

OPTICAL


Optik C0/C180	138°
Light distribution simmetry	Symmetrical



Distance [m]	Cone diameter [m]	illuminance [lx]
0.5	2.61 2.63	E(0°) 1576 E(C90) 36 E(C0) 36
1.0	5.21 5.27	E(0°) 394 E(C90) 9 E(C0) 9
1.5	7.82 7.90	E(0°) 175 E(C90) 4 E(C0) 4
2.0	10.42 10.53	E(0°) 98 E(C90) 2 E(C0) 2
2.5	13.03 13.16	E(0°) 63 E(C90) 1 E(C0) 1
3.0	15.63 15.80	E(0°) 44 E(C90) 1 E(C0) 1

Distance [m] Cone diameter [m] illuminance [lx]

— C0/C180 (Half-peak divergence: 138.4°)
— C90/C270 (Half-peak divergence: 138.0°)



Dimmer
Bluetooth, 220-240V

Code
KIT0079