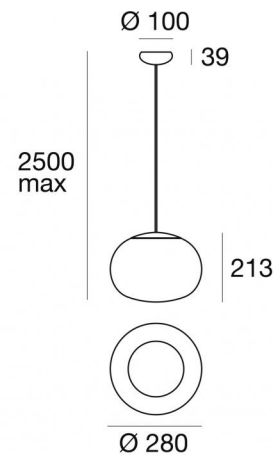

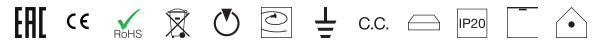




Suspension | 220-240 V | 18 topLED 8 W DC - 9 W AC  
CRI 90  
8624



Données techniques	
Année de réalisation	2018
Typologie	Surface
Position d'installation	Plafond
Environnement d'installation	Intérieur
Source lumineuse	LED
Pouvoir total	9 W
Flux lumineux (source)	1082 lm
Efficacité nominale	240 - Array AC
Frequency	60 - 50 Hz
Température de couleur / Tone	3000 K
Indice de rendu chromatique	90 Ra
C.C. / V.C.	AC
Classe d'isolation	1
IP	IP20
Essai au fil incandescent	850°
Montage direct sur des surfaces normalement inflammables	Oui
CE	Oui
Driver inclus	Driver
Article à intensité variable	Phase cut
Orientable	Non
Basculement	Non
Piétinable	Non
Carrossable	Non
Câble inclus	Oui
Longueur du câble	2.3 m
Revêtement en résine	Non
Type d'émission lumineuse	Émission simple
Poids net	3 Kg
Protection contre les décharges électrostatiques	Non
Protection contre les surtensions	Non

### Finition corps

Matériau	métal
Couleur	or
Fabrication	Galvanostégie

### Finition diffuseur

Matériau	Verre
Couleur	or

### Finition montage

Matériau	métal
Couleur	blanc gaufré RAL 9003
Fabrication	Vernissage

### Cables Suspension

Longueur max de	2300 mm
-----------------	---------



Suspension | 220-240 V | 18 topLED 8 W DC - 9 W AC | CRI 90  
**8624**

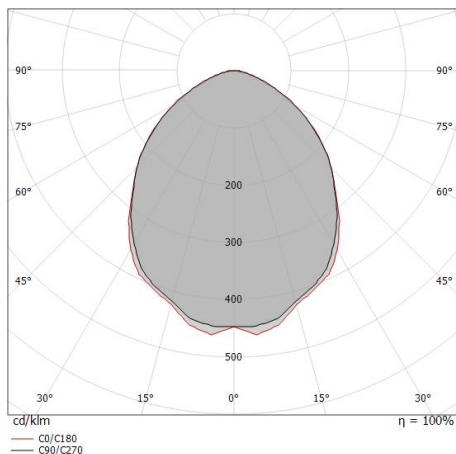
Single emission pendant luminaires for indoor application. The warm white LED light source with a general lighting light distribution is composed of 18 topLEDs with CCT of 3000 K and a CRI 90; the source luminous flux is 1082 lm, with a 135.3 lm/W nominal luminous efficacy.

The device body is made of metal and features a gold finish, processed by means of electroplating; the diffuser is made of glass; the mounting frame is made of metal, with a embossed white ral 9003 finish, processed by means of coating. The ingress protection degree is IP20; the total weight is of 3 kg.

The total absorbed power is 9 W. The power supply cable is included and features a 2.3 m length.

The device features protection class I and can be ceiling-mounted.

Compliant with the EN 60598-1 standard and its specific provisions.



Distance [m]	Cone diameter [m]	illuminance [lx]
0.5	1.08 1.04	E(0°) 757 E(C90) 119 E(C0) 131
1.0	2.16 2.08	E(0°) 189 E(C90) 30 E(C0) 33
1.5	3.24 3.12	E(0°) 84 E(C90) 13 E(C0) 15
2.0	4.32 4.16	E(0°) 47 E(C90) 7 E(C0) 8
2.5	5.40 5.20	E(0°) 30 E(C90) 5 E(C0) 5
3.0	6.48 6.23	E(0°) 21 E(C90) 3 E(C0) 4

Distance [m] Cone diameter [m] illuminance [lx]

— C0/C180 (Half-peak divergence: 92.2°)  
 — C90/C270 (Half-peak divergence: 94.4°)

### Classe d'efficacité énergétique

Ce produit contient une source lumineuse de classe d'efficacité énergétique D.

### Caractéristiques Techniques de l'éclairage

Light Output Ratio (LOR)	39 %
Flux lumineux (source)	1082 lm
Flux lumineux du luminaire	423 lm
Consumption	9 W
Efficacité lumineuse du luminaire	47 lm/W
Température de couleur	3000 K
Standards de Concordance de Couleur	3 Step MacAdam
Indice de rendu chromatique	90 Ra
Température de jonction (appareil)	80

Température standard de l'environnement de 25°C

### LED Life / Failure Ratio

L80 B20 C0 80000h

### UGR

UGR axial	21.7
UGR transversal	21.6
X=4H   Y=8H	S=0.25H
Reflection factor	70/50/20

### OPTICAL

Light distribution simmetry	Symmetrical
Optique C0/C180	92°



La Mariée\_P | Pendant Luminaires | Accessories  
8624



Variateur  
220-240V

**Code**  
KIT0026



Variateur  
Radio-frequenza, 85-240V

**Code**  
KIT0080