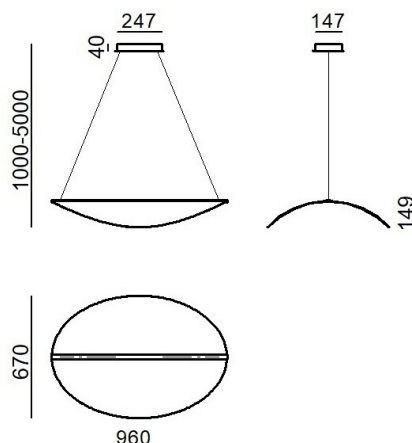



Diphy_ICON



Suspension | 220-240 V
200 topLED 48 W DC - 54 W AC | CRI 90
8169



Données techniques	
Année de réalisation	2019
Typologie	Surface
Position d'installation	Plafond
Environnement d'installation	Intérieur
Source lumineuse	LED
Pouvoir total	54 W
Flux lumineux (source)	5760 lm
Efficacité nominale	240 - Array AC
Frequency	60 - 50 Hz
Température de couleur / Tone	3000 K
Indice de rendu chromatique	90 Ra
C.C. / V.C.	AC
Classe d'isolation	1
IP	IP20
Essai au fil incandescent	650°
Montage direct sur des surfaces normalement inflammables	Oui
CE	Oui
Driver inclus	Driver
Article à intensité variable	DALI - PUSH DIM
Orientable	Non
Basculement	Non
Piétinable	Non
Carrossable	Non
Câble inclus	Oui
Longueur du câble	5 m
Revêtement en résine	Non
Type d'émission lumineuse	Double émission
Poids net	4.520 Kg
Protection contre les décharges électrostatiques	Non
Protection contre les surtensions	Non

Finition corps

Matériau	Aluminium
Couleur	blanc gaufré RAL 9003
Fabrication	Vernissage

Finition diffuseur

Matériau	PMMA
Couleur	transparent

Finition montage

Matériau	métal
Couleur	blanc gaufré RAL 9003
Fabrication	Vernissage



Suspension | 220-240 V | 200 topLED 48 W DC - 54 W AC | CRI 90
8169

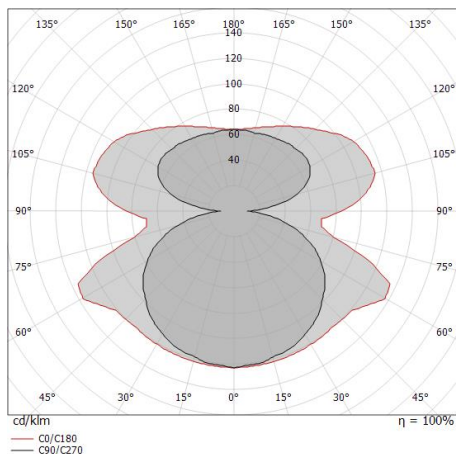
Double emission pendant luminaires for indoor application. The warm white LED light source with a general lighting light distribution is composed of 200 topLEDs with CCT of 3000 K and a CRI 90; the source luminous flux is 5760 lm, with a 120.0 lm/W nominal luminous efficacy.

The device body is made of aluminium and features a embossed white ral 9003 finish, processed by means of coating; the diffuser is made of pmma with a laser engravings treatment; the mounting frame is made of metal, with a embossed white ral 9003 finish, processed by means of coating. The ingress protection degree is IP20; the total weight is of 4.520 kg.

The total absorbed power is 54 W. The power supply cable is included and features a 5 m lenght.

The device features protection class I and can be ceiling-mounted.

Compliant with the EN 60598-1 standard and its specific provisions.



Classe d'efficacité énergétique

Ce produit contient 2 sources lumineuses de classe d'efficacité énergétique E.

Caractéristiques Techniques de l'éclairage

Light Output Ratio (LOR)	82 %
Flux lumineux (source)	5760 lm
Flux lumineux du luminaire	4760 lm
Consumption	54 W
Efficacité lumineuse du luminaire	88 lm/W
Température de couleur	3000 K
Standards de Concordance de Couleur	3 Step MacAdam
Indice de rendu chromatique	90 Ra
Température de jonction (appareil)	80
Température standard de l'environnement de	25°C

LED Life / Failure Ratio

L80 B20 C0 80000h

UGR

UGR transversal	18.2
UGR axial	15.2
X=4H Y=8H	S=0.25H
Reflection factor	70/50/20

OPTICAL

Light distribution simmetry	Symmetrical 2 assis
Optique C0/C180	180°
Optique C90/C270	138°



Diphy_ICON | Pendant Luminaires | Accessories
8169



Variateur
Bluetooth, 220-240V

Code
KIT0079